

Ús segur de protecció dèrmica

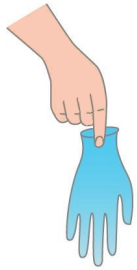


GENERALITAT
VALENCIANA

TOTS
A UNA
veu

INVASSAT
Institut Valencià de
Seguretat i Salut en el Treball

EN POSAR-TE ELS GUANTS



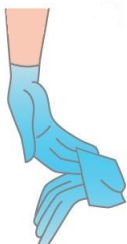
1. Després de rentar-te les mans, agafa el primer guant amb el polze i el dit xicotet de la mà 1.



2. Introdueix els dits de la mà 2 en el primer guant.



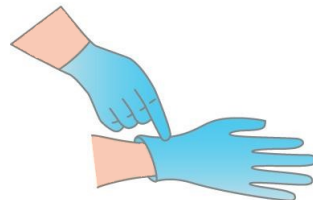
3. Estira el guant amb la mà 1 fins a ajustar-lo adequadament.



4. Col·loca parcialment la mà 2 per davall del puny del segon guant.



5. Fica els dits de la mà 1 en el guant i continua estirant-lo amb la mà 2 cap a la monyica.



6. Estira el guant amb la mà 2 fins que s'ajuste completament.

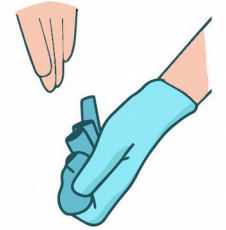
EN LLEVAR-TE ELS GUANTS



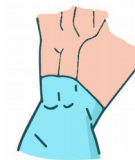
1. Pessiga i subjecta la part exterior del guant prop de l'àrea de la monyica.



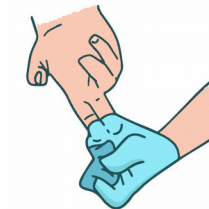
2. Estira cap avall i lluny de la monyica, girant el guant del revés.



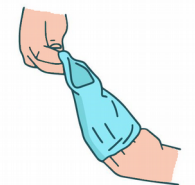
3. Estira el guant fins que es lleve de la mà i subjecta'l amb la mà que encara està enguantada.



4. Col·loca parcialment els dits índex i anular davall del puny del segon guant.



5. Novament, estira cap avall i lluny de la monyica, girant el guant del revés.



6. Continua estirant el guant cap avall fins que cobrisca el primer guant retirat. Deposita els guants al contenidor adequat i llava't les mans.